

Bonnes habitudes d'utilisation de SOARS

La plupart des officiels de Voile Canada ont terminé leur première saison de voile avec SOARS. Comme pour toute chose, nous tirons des leçons de l'expérience! Maintenant que nous avons de l'expérience, nous croyons qu'il est utile de vous suggérer quelques façons de tirer le maximum du système.

Pour commencer, nous souhaitons vous rappeler de lire les documents liés à SOARS 2.0. Vous les trouverez ici :

<https://www.ussailing.org/wp-content/uploads/2018/03/Using-Your-SOARS-Log.pdf>

Malgré ces instructions, les utilisateurs peuvent tout de même involontairement éprouver des problèmes dans le système s'ils ne suivent pas les pratiques exemplaires. Ce document vise à offrir des indications sur la façon dont nous pouvons tous utiliser SOARS plus efficacement. Il est également important de rappeler à tous que SOARS est un logiciel développé aux États-Unis. On pourrait croire qu'il ne peut convenir qu'à un contexte américain, mais rien n'empêche son utilisation pour tous les événements de voile.

Voile Canada est chanceux de pouvoir offrir ce service à ses officiels, mais pas sans coût. Il est important que nous fassions de notre mieux pour tirer le meilleur parti de cet outil et donner des commentaires constructifs au sous-comité de gestion des courses. Grâce à votre précieuse contribution, nous pouvons collaborer avec nos collègues de US Sailing pour créer un système d'enregistrement efficace.

Les conseils supplémentaires ci-dessous découlent des expériences des officiels de US Sailing et de Voile Canada en 2019.





[PE] : Cette indication vise à vous rappeler que le conseil donné est une *pratique exemplaire* dans SOARS.

Profil des officiels : Nous reconnaissons que bon nombre des fonctionnalités ne prennent pas encore en charge les particularités du Canada. En parvenant à prouver que cette plateforme répond à nos besoins, nous pouvons collaborer avec US Sailing pour accroître la base de données relative à la certification, aux cours et à d'autres caractéristiques offertes aux résidents des États-Unis et aux officiels certifiés par US Sailing. **Veillez néanmoins être le plus précis possible lorsque vous créez votre profil [PE].**

Création et mise à jour d'événements

1. Pour chaque événement, les officiels senior (habituellement les officiels de course, les officiels de course principaux ou le juge en chef) doivent, d'un commun accord, décider qui créera l'événement dans SOARS. Les officiels débutants ne devraient pas créer d'événements [PE]. Cette mesure permettra d'éviter la duplication d'événements ou la création d'événements dans un format incorrect.
2. Les créateurs d'événements doivent faire preuve de cohérence lorsqu'ils nomment les événements, surtout pour les événements récurrents. La convention d'appellation standard pourrait être « ANNÉE » + « Catégorie » + « Nom du championnat ». L'emplacement devrait être le nom de la ville la plus près, suivi de l'État ou de la province.



Exemple : Voici comment chercher les championnats du monde jeunesse de Laser Radial qui ont

EVENT SEARCH

Event Search: Please provide some information about the event you are searching for:

Event Start Date: * + or - days to include in search: * ⓘ

State (optional): ⓘ

Keyword(s) (optional) (comma separated): ⓘ

4 result(s) found.

	Event Name	City & State	Event Dates
Select	2019 ILCA Laser Radial Youth World Championships	Kingston , ON	07/24/19 - 07/31/19
Select	2019 ILCA Laser Radial Youth World Championships	Kingston, Ontar	07/24/19 - 07/31/19
Select	2019 Spring Series: Laser / Laser Radial / Johnson	Annapolis, MD	06/15/19 - 06/16/19
Select	Radial Youth World Championship	Kingston, Ontar	07/25/19 - 07/31/19

If you do not see your event in the list above, press <Create New Event> or press <Return to Log Summary>.

eu lieu à CORK.

Vous remarquerez qu'il y a 3 entrées pour 1 événement. Qui plus est, un événement a une plage de dates différente! C'est ce que nous souhaitons éviter.

3. Quand devrait-on créer un événement?

- a. Un événement doit être créé au plus tard le premier jour de l'événement pour que les bénévoles qui participent au début de l'événement (et non tout au long de l'événement) puissent trouver l'événement et consigner leurs activités le plus rapidement possible.
- b. Vous pouvez créer un événement bien avant la date de début de ce dernier, mais cela n'est pas obligatoire. Il vaut probablement mieux ne pas créer un événement plus d'un mois à l'avance.

4. Les événements doivent être distincts.

- a. Par exemple, les Fireball Pre-Worlds (Amérique du Nord) et les championnats du monde tenus à Montréal en 2019 sont deux événements distincts.

Event Search: Please provide some information about the event you are searching for:

Event Start Date: * + or - days to include in search: * ⓘ

State (optional): ⓘ

Keyword(s) (optional) (comma separated): ⓘ

3 result(s) found.

	Event Name	City & State	Event Dates
Select	International Fireball North American and World Championship	Montreal, Quebe	08/20/19 - 08/30/19
Select	International Fireball North American Championship	Montreal, Quebe	08/20/19 - 08/23/19



5. Les séries se tenant sur une plus longue période que quelques jours posent toujours des difficultés. On suggère de saisir les longues séries comme il est décrit dans l'avis de course (Série estivale SYC 2019, Série Jaguar Cup 2018, etc.). Les créateurs peuvent saisir l'officiel de course principal ou le juge en chef, s'ils existent, ou saisir « Divers » pour les événements pour lesquels il y a de nombreux officiels de course ou présidents PC. Chaque personne qui participe à cet événement peut saisir ses propres détails, y compris ses dates précises, et utiliser la boîte de commentaires pour clarifier certains détails.
6. Seul un administrateur de SOARS ou le créateur d'un événement peut modifier un événement existant. Communiquez avec Voile Canada si vous remarquez une erreur.
7. Les événements dupliqués et les événements créés par erreur qui devraient être supprimés peuvent uniquement être supprimés par les administrateurs de haut niveau du système SOARS de US Sailing. Envoyez vos demandes de suppression au directeur de l'administration des courses de US Sailing : matthewhill@ussailing.org. Les événements contenant des entrées de registre ne seront pas supprimés si aucune confirmation n'est obtenue. Si vous demandez une suppression de plusieurs entrées identiques, veillez à indiquer clairement celles à supprimer et celles à conserver. Il pourrait être utile de prendre une capture d'écran [PE].
8. Il existe toujours des exceptions. En cas de doute, communiquez avec vos collègues.

Veillons tous à ne pas surcharger SOARS!



Consignez vos événements dans votre registre

1. Supposez que l'officiel senior responsable de la création de l'événement dans SOARS l'a fait comme prévu.
 - a. Nous espérons qu'il a accompli un travail minutieux. Dans le cas contraire, communiquez avec lui pour mettre à jour les détails de l'événement [PE].

2. Recherche d'événements
 - a. Choisissez une date antérieure si vous ne vous rappelez pas exactement quand l'événement a eu lieu.
 - b. Choisissez combien de jours doivent être pris en compte dans la recherche pour aider à élargir la fenêtre de recherche.
 - c. Choisissez un mot-clé, comme une catégorie ou le nom d'un événement.
 - d. L'État est un champ à réponse libre. Si le créateur saisit « QC », une recherche à l'aide du mot « Québec » ne donnera aucun résultat. Faites preuve de souplesse, envisagez d'autres termes de recherches et, si rien ne fonctionne, lisez les directives.

3. Choisir les officiels
 - a. La liste d'officiels est principalement composée d'officiels de US Sailing.
 - b. Si vous ne trouvez pas le nom d'un officiel, vous pouvez l'ajouter à l'aide de la boîte de saisie « Cette personne ne se trouve pas dans la liste ci-dessus ».

Principal Race Officer:

Principal Race Officer Search:




Name	City	State	Area	
William Abbott	Cotuit	MA	A	Select
William Adams	Annapolis	MD	C	Select
Lou Adiano	Clermont	FL	D	Select
James Albert	Street	MD	C	Select
Scott Almond	Virginia Beach	VA	C	Select
Brian Anderson	San Diego	CA	J	Select
Danielle Anderson	Minneapolis	MN	K	Select
Mike Anderson	Midwest City	OK	F	Select
Olof Andersson	Chicago	IL	K	Select
Robert Armes	Mount Dora	FL	D	Select
Becky Ashburn	Las Vegas	NV	J	Select
Norm Astwood	Chillicothe	IL	K	Select
Thomas Atkins	Kohler	WI	K	Select
Jay Austin	Clinton	OH	E	Select

This person not in above list:

4. Votre rôle : Soyez certain du rôle que vous jouez pendant l'événement et des jours où vous avez travaillé [PE]. L'utilisation de SOARS permet au sous-comité de gestion des courses de valider votre registre. Si deux officiels devaient indiquer qu'ils ont joué le même rôle par erreur, nous devrions vérifier qui a fait quoi. Utilisez la boîte de commentaires pour clarifier tout détail.

MY ROLE DETAIL


Event: **International Fireball North American and World Championship ~ Montreal, Quebec ~ 08/20/19-08/30/19**

Date(s) Worked: *   

August 2019						
Sun	Mon	Tue	Wed	Thu	Fri	Sat
-	-	-	-	-	-	-
-	-	-	-	-	-	-
-	-	20	21	22	23	24
25	26	27	28	29	30	-
-	-	-	-	-	-	-

Comments:

(No more than 1000 characters)

Role(s) Served: *  Judge Race Mgmt Umpire Training Classifier

5. Surlignez uniquement les dates au cours desquelles vous avez travaillé. L'exemple ci-dessus montre un événement ayant eu lieu du 20 au 30 août. Les utilisateurs doivent cliquer sur chaque journée où ils ont travaillé, ce qui surlignera les dates et remplira la boîte grise à droite.

6. Votre registre sera uniquement activé après que vous aurez saisi votre premier événement.
7. Vous seul pouvez créer une entrée dans votre registre pour les événements auxquels vous avez participé.

